

# Fondsfinans Aktiv 60 / 40

FONDSANALYSE 31.03.2025



## Disclaimer

Denne informasjonen er utarbeidet i markedsføringsøyemed. Vi anbefaler å lese nøkkelinformasjonsark og prospekt for fondet på våre nettsider for ytterligere detaljer.


Historisk avkastning er ingen garanti for fremtidig avkastning. Fremtidig avkastning vil bl.a. avhenge av markedsutviklingen, forvalters dyktighet, fondets risiko, samt kostnader ved tegning, forvaltning og innløsning. Avkastningen kan bli negativ som følge av kurstap. Effektiv rente vil kunne endres fra dag til dag, og er derfor ingen garanti for avkastningen i perioden den er beregnet for.

Det er knyttet risiko til investeringer i fond på grunn av markedsbevegelser, utvikling i valuta, rentenivåer, konjunkturer, bransje- og selskapsspesifikke forhold. Les mer om risiko i fondets prospekt og nøkkelinformasjon. Ved å investere i fondet får du en andel i fondet, ikke direkte i de underliggende eierandelene.

Oppdaterte priser finner du på våre nettsider og i fondets prospekt og nøkkelinformasjonsark. Du kan sammenligne våre priser med priser fra andre selskaper på [Finansportalen.no](http://Finansportalen.no).

## Hvorfor investere i et aktivt kombinasjonsfond?

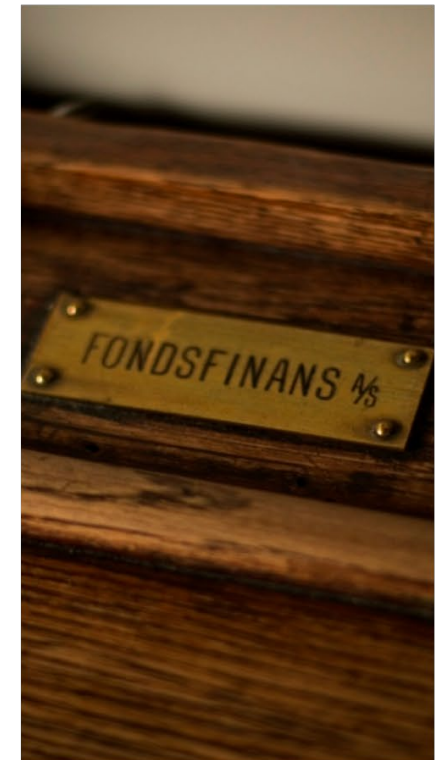
- Kombinasjonsfond har fordelen av å være et alt-i-et-produkt tilpasset kunder som ønsker en aktiv formuesforvaltning.
- Ved å spre investeringene på flere ulike aktivaklasser og markeder kan en redusere risikoen uten at forventet avkastning blir mindre.
- Mandatet sikrer at forvalter handler aksjer når børsene er svake og selger aksjer når aksjer er høyt priset. Dette for å opprettholde en balansert allokering.
- I de tilfeller der det er rom for noe fleksibilitet i allokeringen mellom aksjer og renter vil forvalter aktivt prøve og time markedet ved å ha en større aksjeandel i oppgangstider og mindre i nedgangstider.



## Fondets investeringsprofil?


---

- Fondsf finans Aktiv 60/40 er et aktivt forvaltet internasjonalt kombinasjonsfond.
- Målet er å gi andelseiere høyest mulig avkastning ved å investere i verdipapirer samt andeler i verdipapirfond forvaltet av Fondsf finans Kapitalforvaltning.
- Forvaltningskapitalen vil i utgangspunktet være investert i 60% aksjer og 40% renteplasseringer, men allokeringen kan avvike noe (+/- 5%) avhengig av vårt overordnede markedssyn.
- Renteeksponeringen vil primært være mot norske selskapsobligasjoner.



## Hvorfor Fondsf finans Aktiv 60/40?

- Fondet er et prisvinnende kombinasjonsfond.\*
- Fondet er tilpasset kunder som ønsker en balansert og langsiktig portefølje bestående av globale aksjer, norske aksjer og norske renteplasseringer som fortløpende allokeres etter vårt markedssyn.
- Våre aksje- og rentefond er aktivt forvaltet og har klare avvik fra indeks der vi mener dette er riktig.
- Ingen tegnings- eller innløsningsavgifter i fondet, og en årlig forvaltningsavgift på ca. 0,85% gjør fondet konkurransedyktig også på pris innen sin kategori.\*\*



\* Fondet har vunnet prisen for beste kombinasjonsfond fem år på rad i kategorien <Mixed Asset NOK Balanced>. I fjor ble fondet kåret til beste kombinasjonsfond siste 3 og 5 år under Refinitiv Lipper Fund Awards Nordic 2023.

\*\* Pluss eventuelt resultatbasert avgift i underliggende fond.



# Ansvarlige porteføljeforvaltere

---

## **Erlend Lødemel (f.1970)**

- Lødemel har MBA fra University of Denver.
- Han har mer enn 20 års erfaring fra finansmarkedene.
- Han har tidligere arbeidet i Arctic Securities, DNB og som porteføljeforvalter i DNB Investor.
- Lødemel har forvaltet fondet siden han startet i selskapet i 2016.



Erlend Lødemel

## **Preben Bang (f.1986)**

- Preben Bang har en mastergrad i fysikk og matematikk, og er videreutdannet som CFA og renteanalytiker.
- Preben har tidligere arbeidet i NBIM hvor han i 7 år har hatt fokus på risikostyring og kvantitativ finansiell analyse.
- Han har tidligere arbeidet i iKnow Solutions med datavitenskap.
- Preben begynte i selskapet i desember 2021.

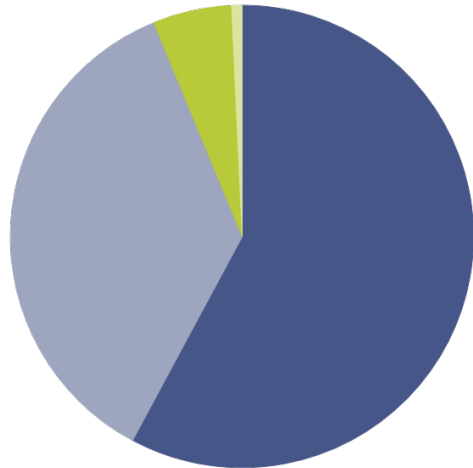


Preben Bang



# Fondets nøkkelinformasjon

## Aktiva allokering - Fondsf finans Aktiv 60/40



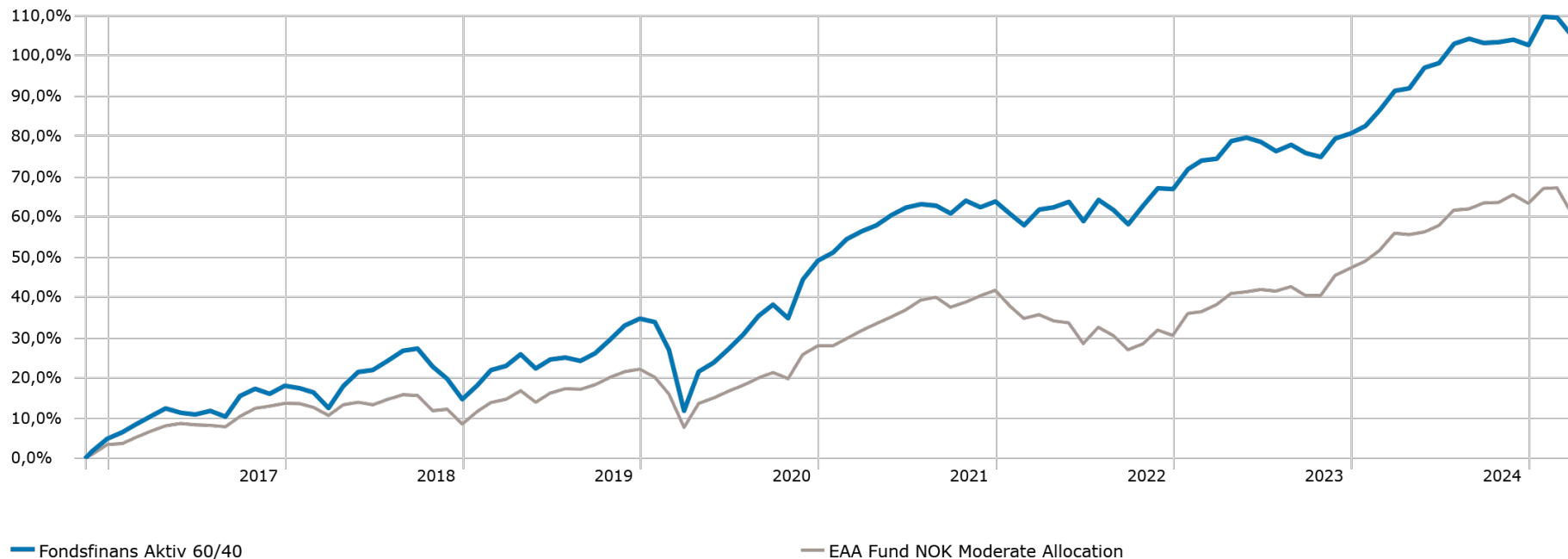
	%
● Aksjer	57,9
● Obligasjoner	35,9
● Kontanter	5,5
● Annet	0,7
<b>Total</b>	<b>100,0</b>

ISIN	NO0010047186
Oppstartsdato	04.04.2000
NAV (Mo-End)	83 734,15
UCITS	Yes
Morningstar Rating Overall	★★★★★
Morningstar Kategori	EAA Fund NOK Moderate Allocation
Størrelse på fondet (i NOK)	352 176 821
Minste tegningsbeløp (i NOK)	10 000
Kjøpsavgift	0,00%
Salgsavgift	0,00%
Årlig forvaltningsavgift (ca)	0,85%
Risikoklassifisering (skala 1-7)	3
Omløpshastighet %	11

# Vårt mål er å gi meravkastning over tid

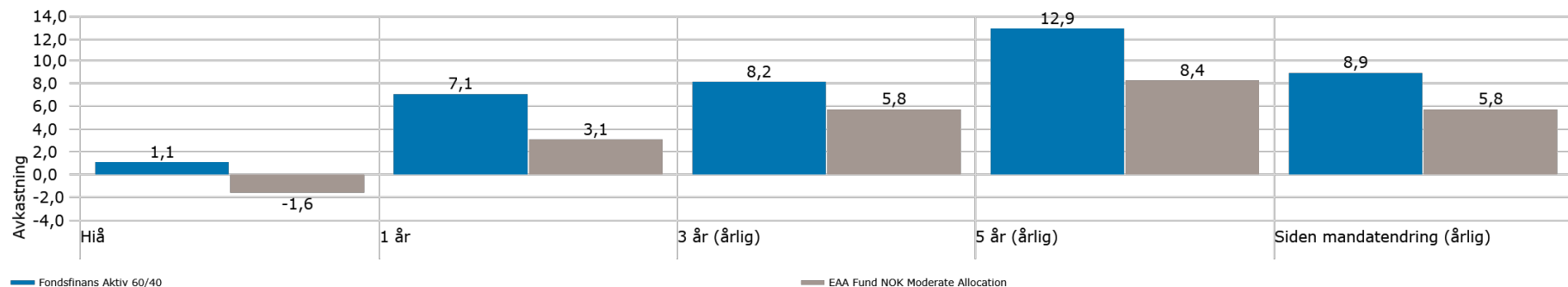
## Avkastning siden mandatendring

Time Period: 16.11.2016 to 31.03.2025



## Løpende avkastning

As of Date: 31.03.2025 Calculation Benchmark: EAA Fund NOK Moderate Allocation





# Relativ avkastning

## Fondsfinans Aktiv 60/40- Relativ månedsavkastning

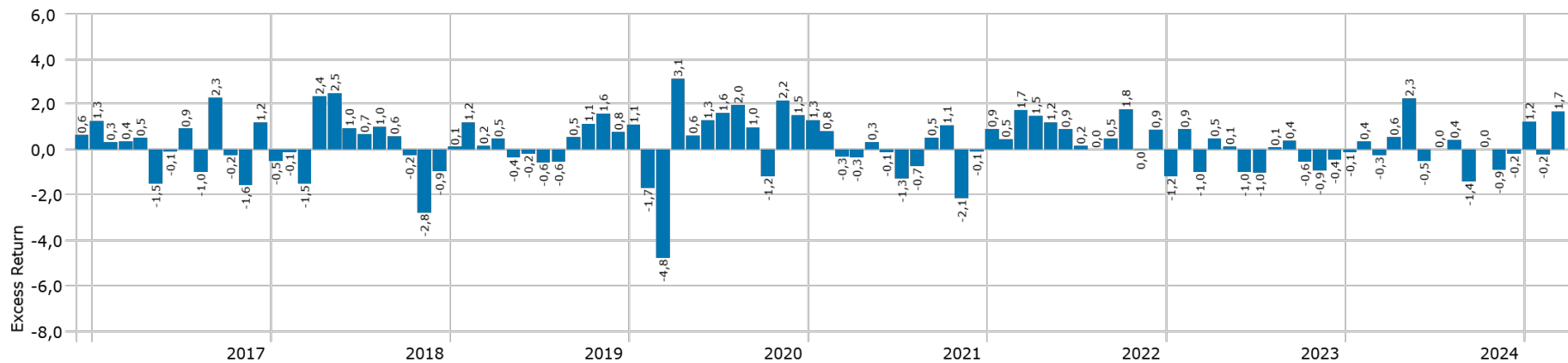
Calculation Benchmark: EAA Fund NOK Moderate Allocation

	Jan	Feb	Mar	Apr	Mai	Jun	Jul	Aug	Sep	Okt	Nov	Des	År
2025	1,22	-0,21	1,69										2,71
2024	-0,13	0,36	-0,26	0,55	2,27	-0,51	0,00	0,43	-1,41	0,02	-0,88	-0,20	-0,37
2023	-1,20	0,90	-1,00	0,50	0,15	-1,00	-1,01	0,10	0,40	-0,55	-0,93	-0,44	-4,40
2022	0,92	0,47	1,73	1,48	1,21	0,90	0,17	0,00	0,49	1,78	-0,02	0,88	9,67
2021	1,30	0,82	-0,30	-0,35	0,34	-0,12	-1,26	-0,74	0,54	1,07	-2,14	-0,09	-0,83
2020	1,10	-1,68	-4,77	3,14	0,63	1,28	1,61	1,96	0,99	-1,18	2,17	1,51	3,38
2019	0,12	1,21	0,18	0,48	-0,36	-0,19	-0,56	-0,55	0,54	1,15	1,59	0,79	4,97
2018	-0,50	-0,11	-1,51	2,36	2,49	0,95	0,68	1,00	0,60	-0,25	-2,77	-0,95	1,73
2017	1,27	0,33	0,37	0,52	-1,49	-0,10	0,92	-1,00	2,29	-0,23	-1,56	1,19	3,08
2016	-1,98	0,34	-0,08	4,07	-0,18	-1,24	0,19	2,50	3,86	2,78	2,34	0,64	14,69

## Fondsfinans Aktiv 60/40- Relativ månedsavkastning

Time Period: 01.12.2016 to 31.03.2025

Calculation Benchmark: EAA Fund NOK Moderate Allocation



■ Fondsfinans Aktiv 60/40

Source: Morningstar Direct

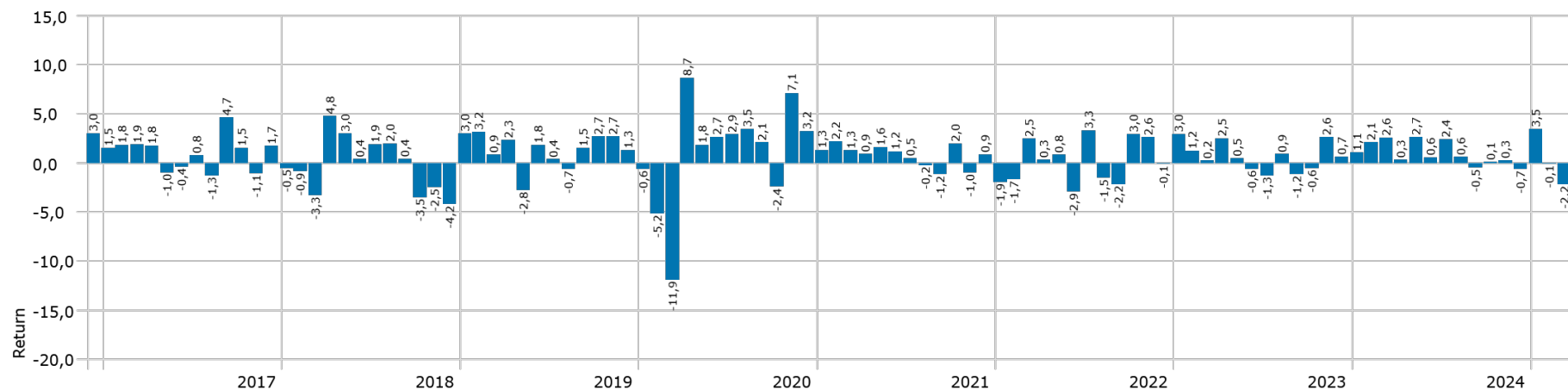
# Absolutt avkastning

## Fondsfinans Aktiv 60/40- Absolutt månedsavkastning

	Jan	Feb	Mar	Apr	Mai	Jun	Jul	Aug	Sep	Okt	Nov	Des	År
2025	3,47%	-0,09%	-2,20%										1,10%
2024	1,06%	2,12%	2,58%	0,34%	2,65%	0,59%	2,41%	0,62%	-0,51%	0,11%	0,29%	-0,66%	12,16%
2023	2,96%	1,25%	0,25%	2,52%	0,49%	-0,61%	-1,28%	0,90%	-1,16%	-0,55%	2,64%	0,66%	8,25%
2022	-1,95%	-1,70%	2,47%	0,34%	0,84%	-2,94%	3,32%	-1,54%	-2,17%	2,95%	2,63%	-0,12%	1,87%
2021	1,34%	2,20%	1,26%	0,93%	1,60%	1,17%	0,52%	-0,23%	-1,19%	1,98%	-0,99%	0,89%	9,84%
2020	-0,63%	-5,16%	-11,90%	8,69%	1,84%	2,67%	2,91%	3,48%	2,09%	-2,44%	7,13%	3,25%	10,69%
2019	3,02%	3,19%	0,85%	2,34%	-2,80%	1,83%	0,38%	-0,66%	1,51%	2,70%	2,70%	1,29%	17,43%
2018	-0,52%	-0,89%	-3,32%	4,80%	3,00%	0,40%	1,89%	1,98%	0,43%	-3,50%	-2,49%	-4,22%	-2,83%
2017	1,55%	1,84%	1,86%	1,75%	-0,97%	-0,37%	0,80%	-1,29%	4,66%	1,55%	-1,06%	1,72%	12,53%
2016	-6,71%	0,70%	1,74%	5,08%	1,66%	-2,65%	2,60%	2,96%	3,15%	3,76%	3,62%	3,04%	19,99%

## Fondsfinans Aktiv 60/40 - Absolutt månedsavkastning

Time Period: 01.12.2016 to 31.03.2025



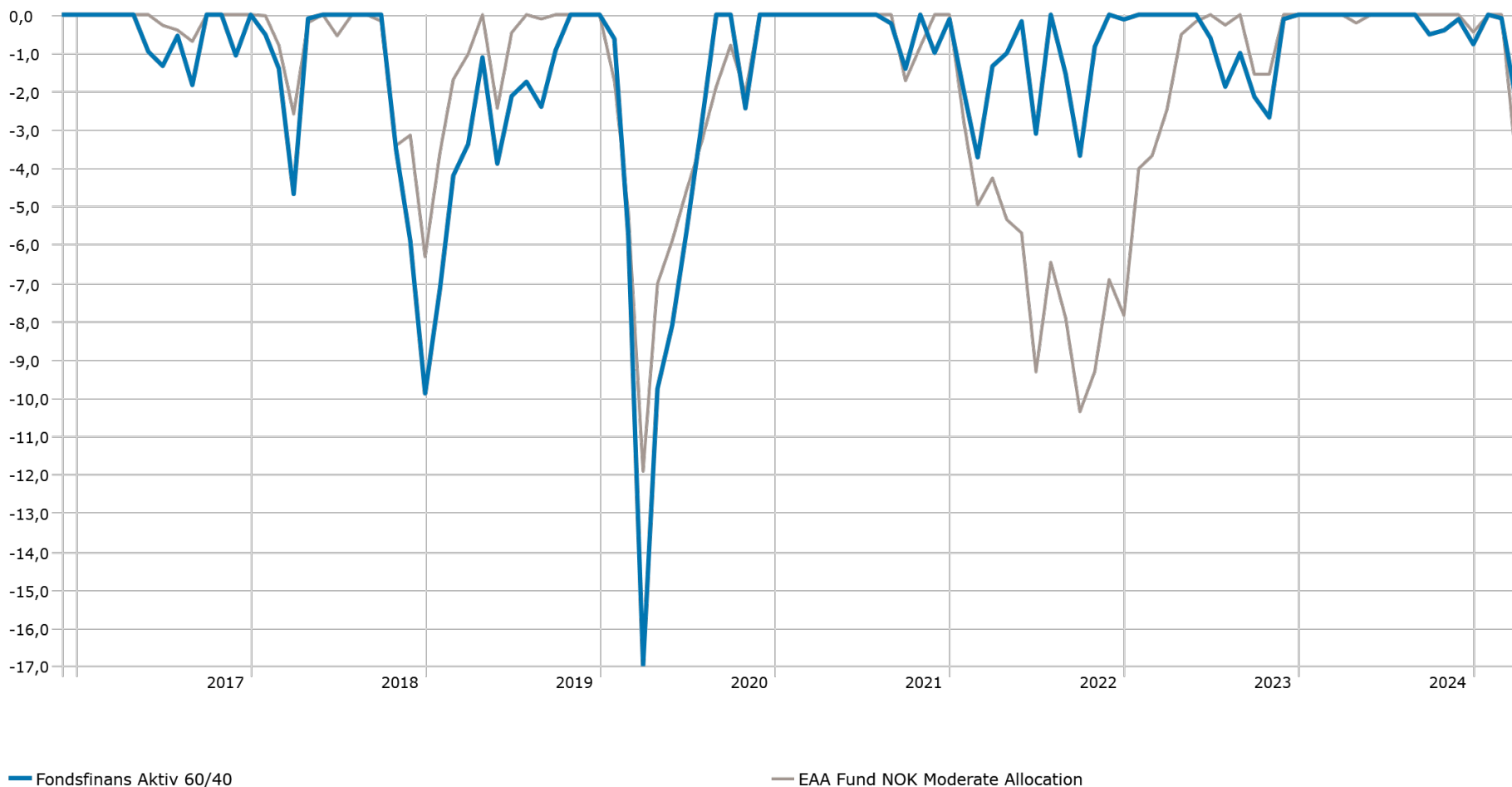
Fondsfinans Aktiv 60/40

Source: Morningstar Direct

# Drawdown

## Drawdown Fondsfinans Aktiv 60/40 mot indeks og Morningstar kategorien

Time Period: 01.12.2016 to 31.03.2025



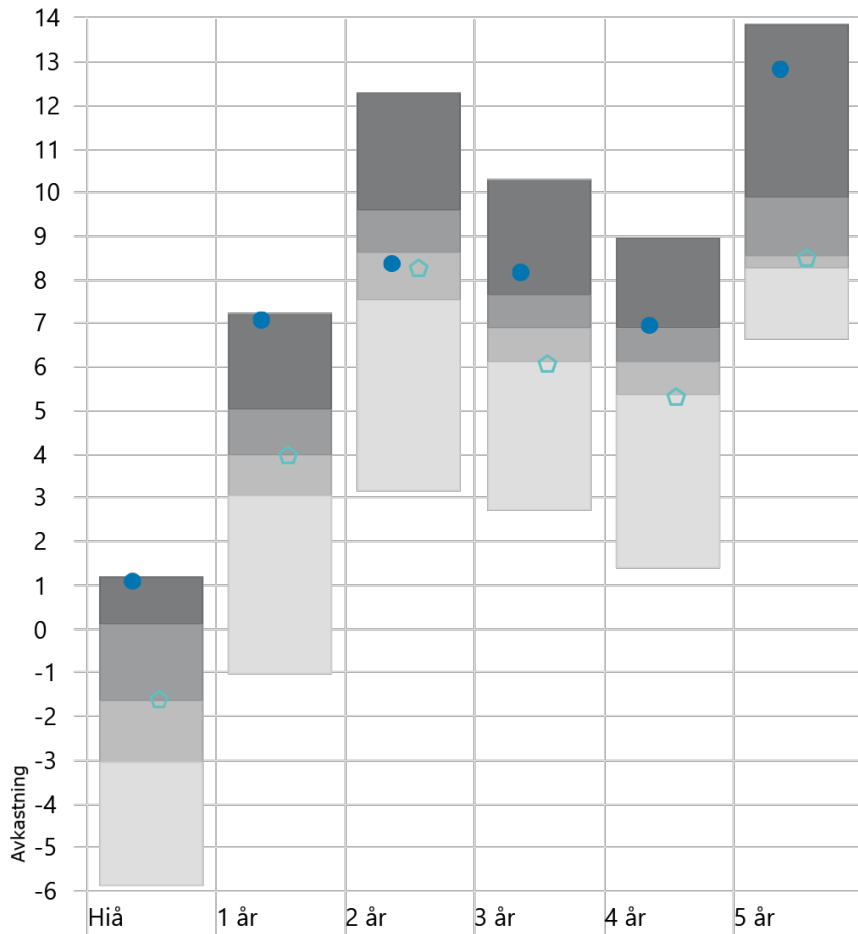
Grafen viser når fondet, kategorien og indeks har vært i negativt territorium med utgangspunkt i forrige topp.

# Avkastning relativt til konkurrenter

## Løpende

As of Date: 31.03.2025 Peer Group (5-95%): Funds - Europe/Africa/Asia - NOK Moderate Allocation

■ Top Quartile ■ 2nd Quartile ■ 3rd Quartile ■ Bottom Quartile



● Fondsfinans Aktiv 60/40

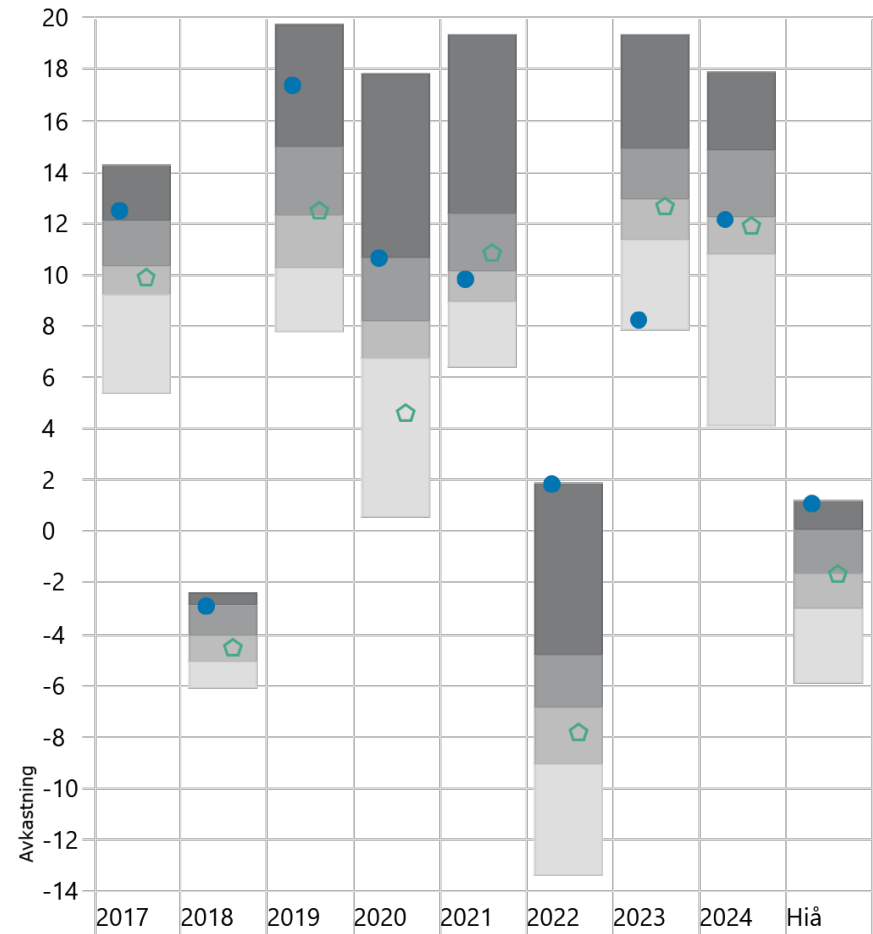
◊ EAA Fund NOK Moderate Allocation

Source: Morningstar Direct

## Kalenderår

As of Date: 31.03.2025 Peer Group (5-95%): Funds - Europe/Africa/Asia - NOK Moderate Allocation

■ Top Quartile ■ 2nd Quartile ■ 3rd Quartile ■ Bottom Quartile



● Fondsfinans Aktiv 60/40

◊ EAA Fund NOK Moderate Allocation

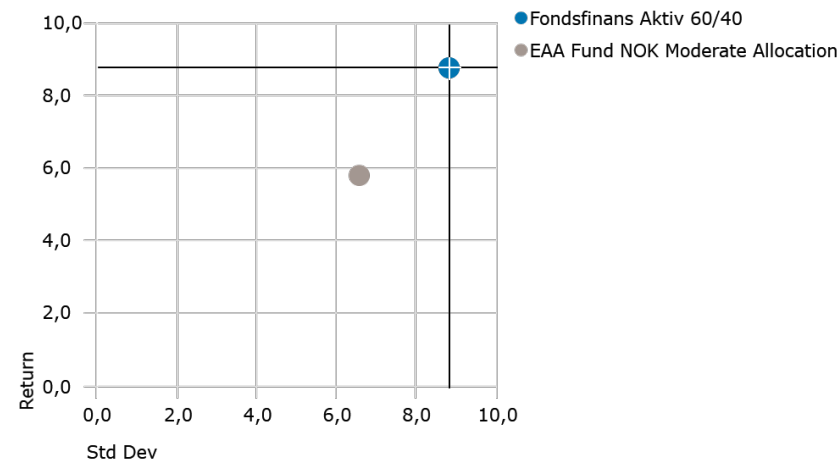
# Avkastning og risiko

## Avkastning & risiko siden mandatendring \*

*NB. Månedlige observasjoner	Fondsfinans Norge	EAA Moderate Allocation
Årlig avkastning siden mandatendring	8,7%	5,8%
Årlig meravkastning	2,9%	0,0%
Standardavvik	8,8%	6,6%
Information Ratio	0,70	—
R2	80,32	100,00
Sharpe Ratio	0,79	0,62
Beta	1,20	1,00
Tracking Error	4,14	0,00

## Risikobelønning siden mandatendring

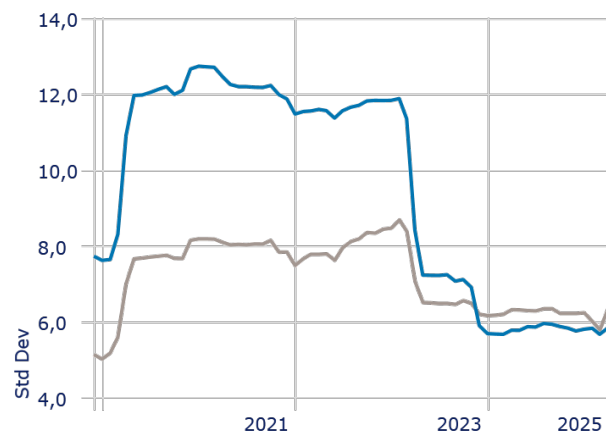
Time Period: 01.12.2016 to 31.03.2025



## 3 års rullerende volatilitet

Time Period: 01.12.2016 to 31.03.2025

Rolling Window: 3 Years 1 Month shift Calculation Benchmark: EAA Fund NOK Moderate Allocation



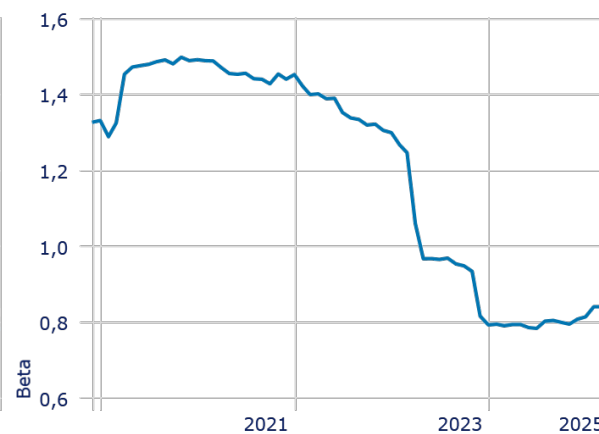
—Fondsfinans Aktiv 60/40

—EAA Fund NOK Moderate Allocation

## 3 års rullerende Beta

Time Period: 01.12.2016 to 31.03.2025

Rolling Window: 3 Years 1 Month shift Calculation Benchmark: EAA Fund NOK Moderate Allocation

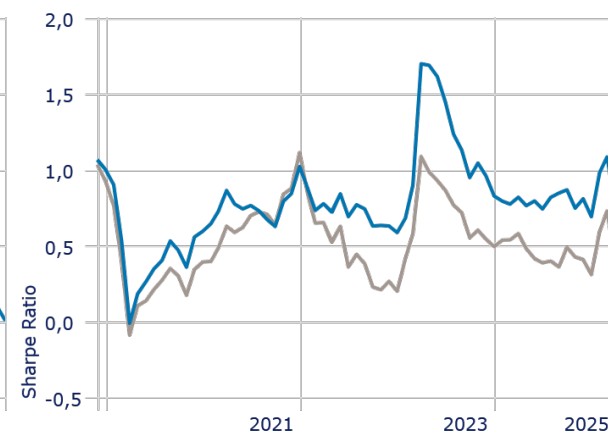


—Fondsfinans Aktiv 60/40

## 3 års rullerende Sharpe ratio

Time Period: 01.12.2016 to 31.03.2025

Rolling Window: 3 Years 1 Month shift Calculation Benchmark: EAA Fund NOK Moderate Allocation



—Fondsfinans Aktiv 60/40

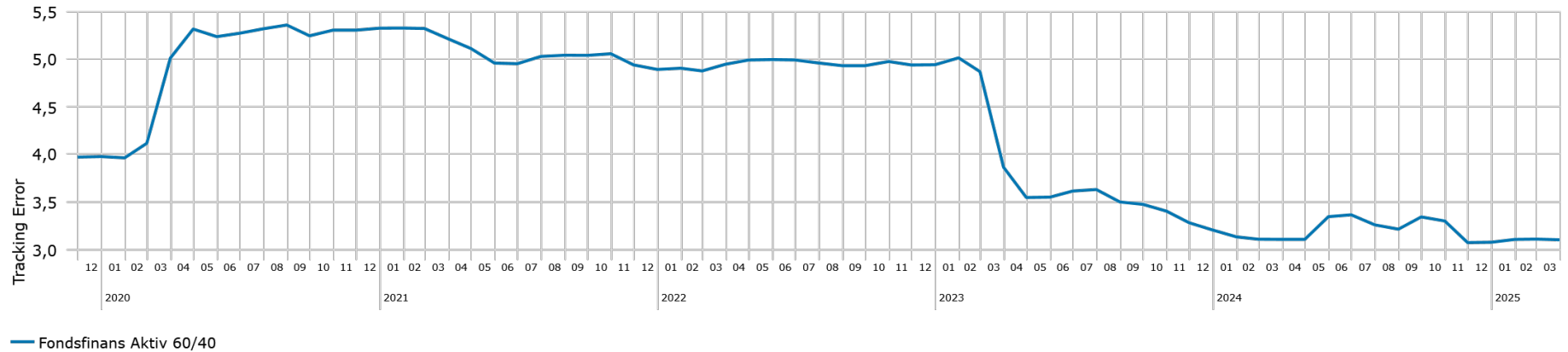
—EAA Fund NOK Moderate Allocation

# Tracking error og Information Ratio - Fondspfinans Aktiv 60/40

## 3 års rullerende Tracking error

Time Period: 01.12.2016 to 31.03.2025

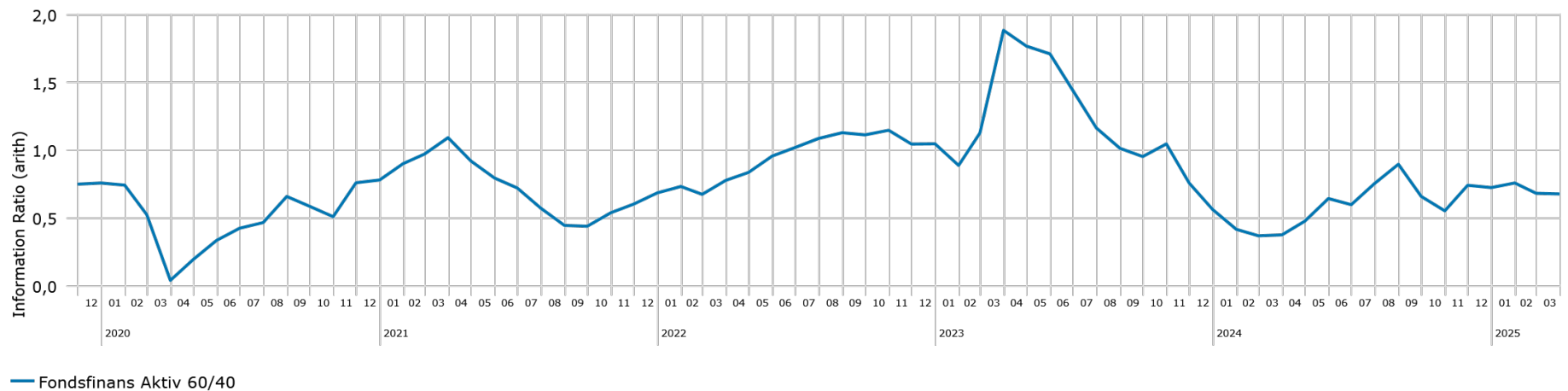
Rolling Window: 3 Years 1 Month shift Calculation Benchmark: EAA Fund NOK Moderate Allocation



## 3 års rullerende Information Ratio

Time Period: 01.12.2016 to 31.03.2025

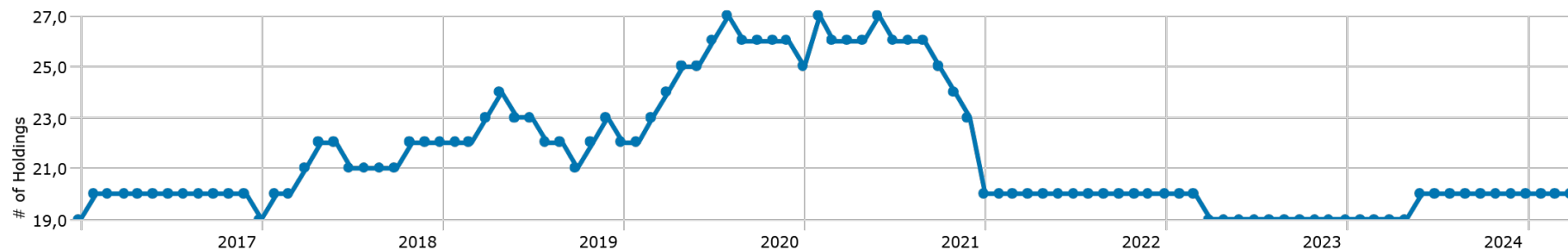
Rolling Window: 3 Years 1 Month shift



# Utvikling i antall posisjoner, kontantandel og fondstørrelse - siden oppstart

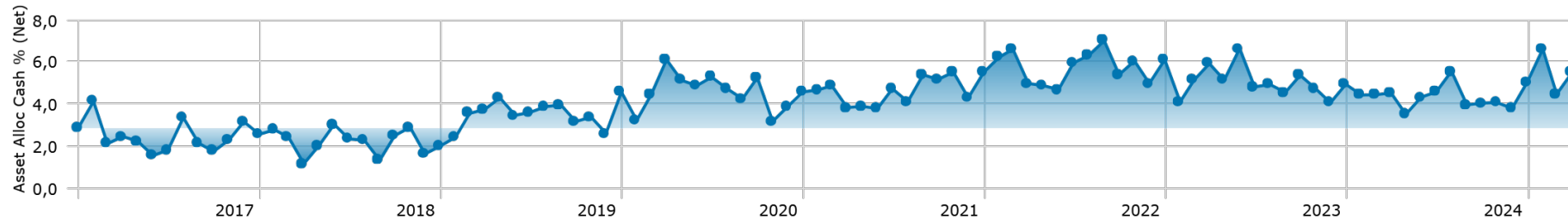
## Antall posisjoner

Time Period: 01.12.2016 to 31.03.2025



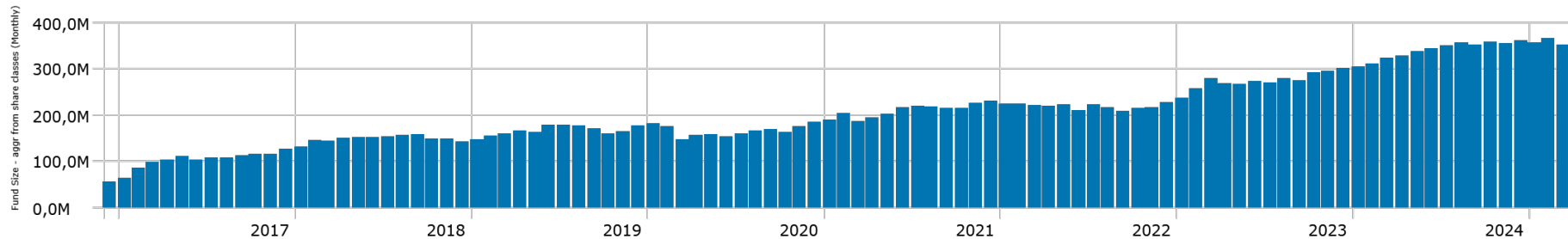
## Kontantandel

Time Period: 01.12.2016 to 31.03.2025



## Utvikling i fondstørrelse

Time Period: 01.12.2016 to 31.03.2025

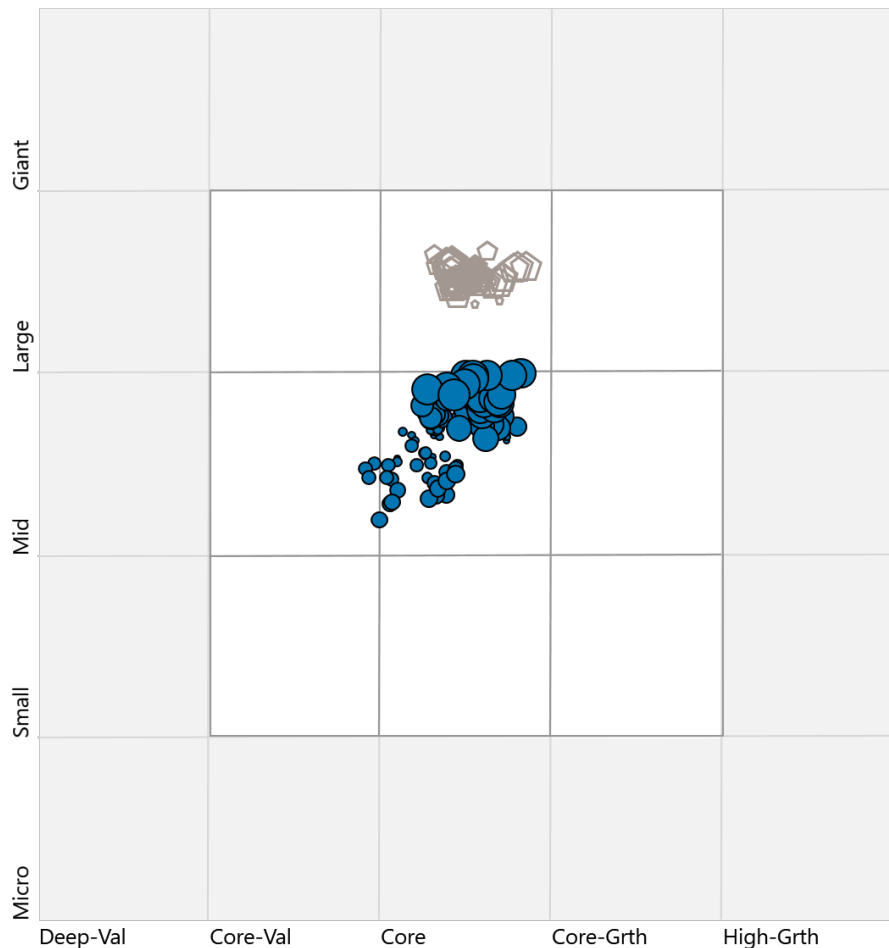




# Morningstar kategorisering

## Utvikling i Morningstar style box siden oppstart

Time Period: 30.11.2016 to 31.03.2025



● Fondsfinans Aktiv 60/40

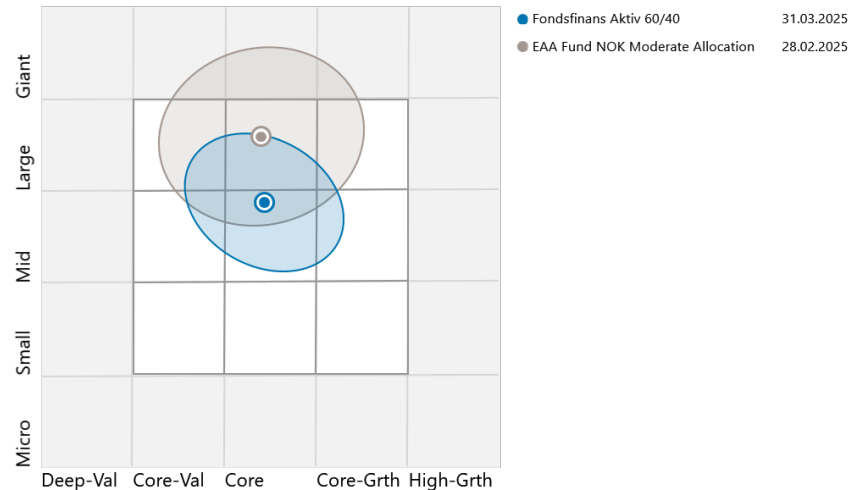
30.11.2016 31.03.2025

⊙ EAA Fund NOK Moderate Allocation

30.11.2016 28.02.2025

Source: Morningstar Direct

## Morningstar Style Box siste kalender måned



● Fondsfinans Aktiv 60/40

31.03.2025

⊙ EAA Fund NOK Moderate Allocation

28.02.2025

## Morningstar ESG Risk Rating - Fondsfinans Aktiv 60/40

### Morningstar ESG Risk Rating



# Portefølje Fondsf finans Aktiv 60/40

Portfolio Date: 31.03.2025

	Portefølje vekt	Morningstar Style Box	Total Avkastning Hittil i år	Sektor	Industri
Fondsf finans Obligasjon A	17,62%	—	1,5%	—	—
Fondsf finans Kreditt A	16,10%	■	2,4%	—	—
Fondsf finans Norden A	13,69%	■	2,6%	—	—
Fondsf finans Global Helse A	11,94%	■	-2,5%	—	—
Fondsf finans Global Utbytte A	7,82%	■	-6,4%	—	—
Fondsf finans High Yield A	6,07%	■	3,3%	—	—
Fondsf finans Fornybar Energi A	5,75%	■	-12,1%	—	—
Fondsf finans Utbytte A	4,90%	■	8,3%	—	—
Fondsf finans Norge A	4,88%	■	4,4%	—	—
Kitron ASA	1,21%	■	32,1%	Technology	Electronic Components
Orkla ASA	1,17%	■	17,2%	Consumer Defensive	Packaged Foods
Gjensidige Forsikring ASA	1,16%	■	25,3%	Financial Services	Insurance - Property & Casualty
Protector Forsikring ASA	1,12%	■	20,4%	Financial Services	Insurance - Specialty
Aker ASA Class A	1,08%	■	13,3%	Industrials	Conglomerates
Storebrand ASA	1,07%	■	9,7%	Financial Services	Financial Conglomerates
Equinor ASA	1,02%	■	7,9%	Energy	Oil & Gas Integrated
Wilh. Wilhelmsen Holding ASA Class A	0,96%	■	-6,2%	Industrials	Marine Shipping
Austevoll Seafood ASA	0,96%	■	0,2%	Consumer Defensive	Farm Products
Schibsted ASA Class B	0,86%	■	-18,4%	Communication Services	Publishing
Accrued tax	-0,40%	—	—	—	—