

Rød kurve: Oslo Børs hovedindeks

↑ OPP 80
= UENDRET 96
↓ NED 74

BØRSVERDI 2.587.770 (MNOK)
 OMSATT 621.985 (MNOK)

Aksjevinnere

I prosent, basert på omsetningskurs

SISTE	%
Black Sea Property	24,39
Arendals Fossekompagni	6,21
REC Silicon	6,11
Bouvet	5,94
Grieg Seafood	5,54
Photocure	5,35
Incus Investor	5,08
SAS AB	5,00
Crayon Group Holding	4,55
Lerøy Seafood Group	4,38
Nordic Mining	4,24

Aksjetapere

I prosent, basert på omsetningskurs

SISTE	%
WR Entertainment	-10,71
BW Offshore Limited	-6,32
Avocet Mining PLC	-5,00
Havila Shipping	-4,47
SeaBird Exploration	-4,30
Hofseth BioCare	-3,91
GC Rieber Shipping	-3,54
Aurskog Sparebank	-3,17
I.M. Skaugen	-2,79
Archer	-2,67
Polarcus	-2,67

Omløpshastighet

Mest omsatt av aksjekapitalen

SISTE	%
XACT OBX Bull	10,06
XACT OBX Bear	6,97
Element	4,21
REC Silicon	2,31
BW Offshore Limited	1,48
Norwegian Air Shuttle	1,15
Grieg Seafood	0,97
Funcom	0,97
Petroleum Geo-Services	0,91
Bakkafrost	0,81
Storebrand	0,79

VINNERE SISTE MÅNED

Selskap	Kurs	Endring i prosent					Omsatt (tusen kr)	
		1 dag	1 uke	1 mnd	3 mnd	YTD		
TTS Group	6,6	0,9	-1,2	52,0	49,5	55,2	65,1	223
WR Entertainment	0,5	-10,7	39,3	30,2	40,0	47,4	-56,9	114
GC Rieber Shipping	9,6	-3,5	-1,0	29,9	18,6	44,3	-0,5	10
SailMar	278,0	2,6	12,0	25,2	3,0	9,8	27,4	77 364
Bakkafrost	395,0	3,9	7,8	23,1	14,0	9,3	21,9	156 881
Wilson	16,0	0,0	9,6	19,4	66,7	31,1	134,7	233
Kitron	8,6	-2,3	10,1	17,5	28,8	25,9	29,3	1 693
Lerøy Seafood Group	47,4	4,4	5,8	15,8	-5,1	3,3	4,4	70 131
Marine Harvest	154,0	2,4	3,2	14,5	-1,9	8,2	3,0	344 286
Skians Aktiemølle	-	-	-10,5	14,4	7,3	-12,0	-16,8	-
Hugo Games	5,5	1,9	2,9	13,7	74,2	-13,5	-19,2	1 427
Austevoll Seafood	72,8	2,8	5,7	13,1	-5,9	3,7	-2,3	27 532
Siem Shipping	-	-	0,0	12,9	-16,4	-9,7	12,0	-
PCI Biotech Holding	58,2	-2,5	19,6	11,8	161,8	41,8	90,1	5 657
Induct	12,9	0,0	17,3	11,2	29,0	35,8	-26,3	2

TAPERE SISTE MÅNED

Selskap	Kurs	Endring i prosent					Omsatt (tusen kr)	
		1 dag	1 uke	1 mnd	3 mnd	YTD		
SeaBird Exploration	0,1	-4,3	14,2	-67,9	-53,4	-51,8	-98,2	1 055
Oceanteam	1,0	-0,2	8,4	-46,7	-36,4	-36,0	-77,3	99
Atlantic Lumpus	-	-	0,0	-29,7	-28,5	-28,5	-6,8	-
Prosafe	11,1	1,6	1,7	-27,9	9,6	-8,7	-71,2	233
Storm Real Estate	0,9	0,0	-14,0	-25,2	8,9	28,4	-38,7	1
I.M. Skaugen	1,7	-2,8	-9,1	-24,6	-3,2	-20,4	-78,2	284
InterOil Exploration and Production	2,6	0,4	-9,9	-23,5	10,5	-9,9	-66,6	618
Fred. Olsen Energy	18,4	-0,7	2,0	-22,4	-4,3	-15,6	-9,4	3 820
Electromagnetic Geoservices	4,1	3,8	-4,6	-21,2	5,1	-13,1	-12,8	20
Napatech	14,0	0,0	-6,0	-20,5	-33,3	-20,0	-52,1	761
Archer	9,1	-2,7	9,4	-20,2	3,8	-7,0	-27,7	5 148
Europris	26,6	-1,3	2,7	-19,6	-21,2	-19,3	-21,5	7 005
DOF	0,6	0,2	4,0	-19,2	-10,6	4,5	-34,0	7 809
Norwegian Air Shuttle	182,0	1,6	-7,5	-18,5	-5,8	1,7	-30,5	74 925
Frontline	32,3	1,3	0,6	-18,0	-32,8	-16,3	-40,6	11 247

Ser flere gode kjøp

BØRSINTERVJUET: Fondsfinans-forvalter Arne Simensen liker Storebrands forsiktige ressursbruk. - Bærekraft går hånd i hånd med kostnadsfokus.

JEANETTE E. H. HAMMER
 JEANETTE.HAMMER@FINANSVISEN.NO

- I desember kom det en veldig interessant forskningsartikkel fra Federal Reserve Bank of San Francisco, som sammenstiller avkastningstall i 16 økonomier fra 1870 til 2015. Alle de fire største nordiske landene er med, sier Arne Simensen i Fondsfinans Kapitalforvaltning.

Han forvalter Fondsfinans' Norden-fond, som er det av selskapets fond som har kastet best av seg det siste året.

I artikkelen *The rate of return on everything, 1870-2015* som ble publisert i desember, har forfatterne sammenlignet realavkastningen på eiendom, aksjer og obligasjoner.

- De nordiske landene kommer ut helt i toppen, og Finland er det landet som har gitt best avkastning, med gjennomsnittlig 10 prosent pr. år. Dette er bra sammenlignet med store økonomier som USA, Australia og Tyskland, sier Simensen.

God historisk avkastning

- Artikkelen viser at det lønner seg å investere i aksjer fremfor ulike typer obligasjoner, påpeker han.

Spesielt etter 1950 utmerker

de nordiske landene seg med sterk avkastning.

- Vi tror det skyldes at man har hatt og har et godt og stabilt styresett i Norden, med gode rammevilkår. En ser at Norden kommer ut på topp i flere kåringer, både når det gjelder utdanning, helse, likestilling og beste land å gjøre forretninger i. Viktige faktorer er liten ulikhet og høy grad av tillit sier Simensen.

- I tillegg er vi kommet langt i teknologiutviklingen, både i evne og mulighet til å bruke den, poengterer han.

Forvalteren liker selskaper som nettopp har en god utnyttelse av rammebetingelsene i Norden.

- Husqvarna er et av disse. Det er blant de eldste selskapene i Norden, og har holdt på siden 1600-tallet. Det startet med utstyr til skogdrift, og selskapet produserer fremdeles ulike produkter for å temme naturen, som snøfresere og motorsager. I tillegg er det blitt verdensledende innen robotgressklippere, og satser i USA. Vi synes aksjen er spennende, og fornuftig priset sammenlignet med konkurrenter.

Negativ til Nordea

Et annet selskap Simensen liker godt, er det svenske bilsikkerhets-



- STYR UNNA NORDEA: Fondsfinans-forvalter Arne Simensen holder seg unna Nordea frem til selskapet er ferdig med den tunge investeringsperioden.

FOTO: ANDERS WINTERSTAD

Anbefalinger

- ↑ Storebrand
- ↑ Husqvarna
- ↑ Autoliv
- ↓ Nordea

selskapet Autoliv.

- I tillegg til airbagger og setebeltsystemer, har Autoliv vært tidlig ute med bruk av kameraer som er viktig for selvkjøring. Mye av det nødvendige utstyret er på plass i bilene, selv om bilene ikke kjører seg selv ennå.

Selskapet kunngjorde i høst at det skal deles i to, slik at produktene innen passiv sikkerhet, altså de som hjelper deg hvis du krasjer, utgjør ett selskap, og produkter for



NORSK FAVORITT: Fondsfinans-forvalter Arne Simensen

å unngå skade, herunder selvkjøring, skilles ut i et eget selskap. Dette kommer til å synliggjøre verdiene, mener Simensen.

Blant Simensens norske favoritter er Storebrand.

- Storebrand ble kåret til nummer én i sin bransje innen bærekraft under World Economic Forum. Bærekraft går hånd i hånd med kostnadsfokus. Selskapet er forsiktig med bruk av ressurser

INDEKSER PÅ OSLO BØRS

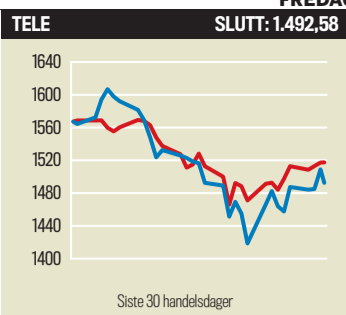
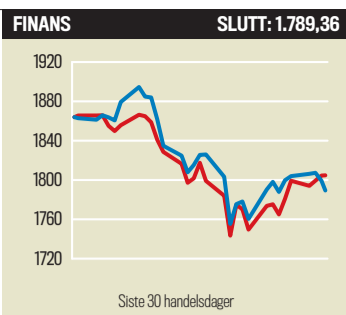
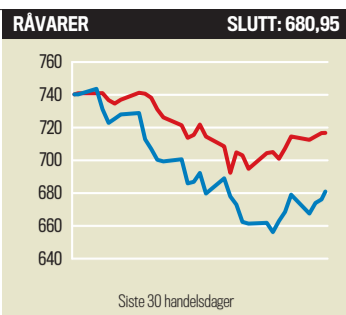
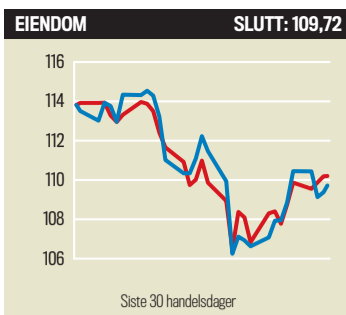
Sektor	Navn	Siste	MNOK omsatt	Avkastning i %					MSCI	Avkastning i %			
				1 dag	1 mnd	3 mnd	YTD	12 mnd		1 mnd	3 mnd	YTD	12 mnd
Likvide aksjer	OBX	743,75	-	0,0	-2,3	0,6	0,1	18,3	-	-	-	-	-
Hovedindeks	OSEBX	812,39	-	0,0	-2,8	0,5	-0,3	16,1	2 118,36	-4,1	-1,3	-3,4	16,1
Alle aksjer	OSEAX	909,02	-	-0,1	-2,7	1,6	0,3	17,2	-	-	-	-	-
Tilpasset aksjefond	OSEFX	785,75	-	0,1	-2,8	0,5	-0,3	16,1	-	-	-	-	-
10 % minste aksjene	OSESX	658,71	-	0,3	-4,7	5,2	-1,4	1,6	-	-	-	-	-
Egenkapitalbevis	OSEEX	1 770,52	-	-0,3	3,3	7,2	6,9	21,1	-	-	-	-	-
Energi	OSEIOGI	791,07	-	-0,2	-3,2	5,1	1,7	17,9	208,30	-11,0	-5,2	-10,6	17,9
Råvarebasert industri	OSEI5GI	680,95	-	0,7	-7,1	-6,1	-7,9	13,3	280,88	-5,0	-0,6	-4,0	13,3
Industri	OSE20GI	409,21	-	0,1	-1,2	5,0	1,7	8,3	264,63	-4,5	0,7	-3,0	8,3
Forbruksvarer	OSE25GI	778,79	-	-1,6	-11,7	-9,4	-7,1	3,0	250,47	-2,0	3,6	0,3	3,0
Konsumvarer	OSE30GI	2 143,45	-	1,6	12,0	0,2	3,7	14,0	226,16	-6,6	-6,3	-8,8	14,0
Helsesektoren	OSE35GI	650,20	-	-0,2	5,0	17,9	13,0	-4,6	229,61	-4,4	-2,2	-3,2	-4,6
Finanssektoren	OSE40GI	1 789,36	-	-0,5	-4,3	1,7	0,4	16,8	130,45	-3,2	2,3	-1,7	16,8
IT-sektoren	OSE45GI	244,27	-	0,3	-3,5	5,1	-1,8	5,0	231,88	-1,9	-1,2	0,8	5,0
Telesektoren	OSE50GI	1 492,58	-	-1,1	-5,2	-1,5	2,0	39,0	67,56	-4,6	-4,6	-8,9	39,0
Forsyning/kraft	OSE55GI	798,30	-	4,0	-4,0	14,7	1,3	33,4	119,12	-4,5	-13,3	-10,2	33,4
Eiendom	OSE60GI	109,72	-	0,3	-4,3	0,2	-4,8	6,8	-	-	-	-	-

AKSJEVINNERE I KRONER (MARKEDSVERDI)

Aksje	Sluttkurs	Endring i %	Endr. i MNOK
Marine Harvest	154,0	2,4	1 764,00
Lerøy Seafood Group	47,4	4,4	1 184,10
Yara International	361,5	0,8	791,70
SailMar	278,0	2,6	791,00
Norsk Hydro	56,2	0,6	744,50
Bakkafrost	395,0	3,9	720,00
Subsea 7	115,0	1,7	621,30
Arendals Fossekompagni	3 760,0	6,2	440,00
Grieg Seafood	71,5	5,5	416,30
Austevoll Seafood	72,8	2,8	404,00
Borr Drilling	34,0	2,4	382,40
SAS AB	20,0	5,0	362,90
Tomra Systems	141,4	1,7	355,20

AKSJETAPERE I KRONER (MARKEDSVERDI)

Aksje	Sluttkurs	Endring i %	Endr. i MNOK
Telenor	177,4	-1,1	-2 927,00
DNB	154,2	-1,0	-2 604,80
Statoil	177,9	-0,3	-1 661,50
Orkla	84,6	-1,2	-1 079,10
Aker BP	200,6	-1,0	-720,00
Schibsted ser. B	195,0	-2,5	-650,00
Storebrand	65,8	-1,8	-551,10
BW Offshore Limited	26,3	-6,3	-450,80
Schibsted ser. A	311,3	-1,3	-302,40
Songa Offshore	51,5	-2,1	-210,10
Wallenius Wilhelmsen Logistics	60,3	-0,7	-169,20
EVRY	28,1	-1,6	-166,50
Veidekke	87,5	-1,1	-133,00



FINANS-KALENDEREN 1

Fredag 23. februar
Resultat pr. 4. kv.:
DOF: Kl. 08:30 hos Norges Rederiforbund, webcast
Solstad Farstad: Kl. 09:00 hos Norges Rederiforbund
RomReal, SeaBird Exploration
Makro:
Japan: KPI januar
Tyskland: BNP, kl. 08:00
ØMU: KPI januar, kl. 11:00
Utenlandske:
Sportamore
Mandag 26. februar

Resultat pr. 4. kv.:
Havila Shipping, Qvesterre Energy, TTS Group
Makro:
ØMU: Forbrukertillit februar, kl. 11:00
Tirsdag 27. februar
Resultat pr. 1. kv.:
SAS
Resultat pr. 4. kv.:
Aqualis: Kl. 08:00 hos Carnegie, webcast
Lerøy Seafood: Kl. 08:00 Felix Konferansesenter, webcast
Nordic Nanovector: Kl. 08:30 Thon Hotel Vika Atrium, webcast
Photocure: Kl. 08:30 Hotel Continental, webcast/tf.konf. kl. 17:00
Austevoll Seafood: Kl. 09:00 Felix Konferansesenter, webcast
Reach Subsea: Kl. 12:00 hos Arctic Securities
Flex LNG: Kl. 13:00 Høyres Hus, webcast/tf.konf.

Archer: Kl. 14:00 webcast/tf.konf.
Polarcus: Kl. 15:00 webcast/tf.konf.
Ship Finance: Kl. 16:00 webcast/tf.konf.
Funcom: Kl. 20:00 Twitch
Byggma, Goodtech, I.M. Skaugen, S.D. Standard Drilling, Vistin Pharma
Annet:
Flex LNG: Investordag, Høyres Hus, kl. 12:30-15:45, webcast/tf.konf.
USA: API ukentlige oljelagertall, kl. 22:30

Onsdag 28. februar
Resultat pr. 4. kv.:
Kongsberg Automotive: Kl. 08:00 webcast/tf.konf.
Magsels: Kl. 08:00 Høyres Hus, webcast kl. 14:00
Otello Corporation: Kl. 08:00 Felix Konferansesenter, webcast
Asetek: Kl. 08:30 webcast/tf.konf.
B2Holding: Kl. 08:30 Hotel Bristol
Eidesvik Offshore: Kl. 08:30 hos Norges Rederiforbund
TDN FINANS/FINANSAVISEN

o i Norden



...ensen liker Storebrand, her ved konsernsjef Odd Arild Grefstad under Finansnæringens dag. FOTO: EIVIND YGGESETH

på alle plan, og dette har sterk appell hos kundene. Storebrand er ledende i Norge på pensjons-sparing, og har en sterk posisjon i Sverige. Vi liker selskaper som benytter seg av trendene og fordelene lokalt, og Storebrand er et av disse.

Samtidig er han negativ til Nordea.

– Det har vi vært lenge. Nordea holder på å ta igjen flere

tiårs etterslep med investering i infrastrukturer. Nå må det investere 20 milliarder kroner over fire år. Kundene er frustrerte fordi produktene og kundeservicen er dårlig; selskapet gjør det konsekvent dårligst i kundeundersøkelser, både på personkunde og bedrift. Vi holder oss unna inntil Nordea er kommet gjennom investeringsfasen, sier Simensen.

BØRSKOMMENTAR

Meglerhus løftet aksje

Hovedindeksen på Oslo Børs klatret i går beskjedne 0,01 prosent til 812,39 poeng. Det ble omsatt aksjer for 4,3 milliarder kroner.

Et fat nordsjøolje ble omsatt for 65,68 dollar, opp 0,4 prosent. Onsdagens tall fra American Petroleum Institute viste at råoljelagrene falt 907.000 fat til 420,3 millioner fat i forrige uke. **Statoil** falt 0,3 prosent til 177,85 kroner.

Tor Olav Trøims **Borr Drilling** fikk et resultat før og etter skatt på minus 88 millioner dollar i fjerde kvartal i fjor. Selskapet hadde 0,1 millioner dollar i inntekter i kvartalet. Samtidig er det blitt kjent at selskapet har kommet til enighet om kjøp av Paragon Offshore for 232,5 millioner dollar. Med på kjøpet følger 32 rigger, en ordrebok på over 200 millioner dollar (ved utgangen av januar) og en verdensomspennende virksomhet. Oppkjøpet ventes slutført i mars 2018. Aksjen steg 2,4 prosent til 34,00 kroner.

Onsdag kom nyheten om at Trøim og Celina Midelfart solgte seg ut av **Storebrand**. Salget innbrakte 886 millioner kroner.

– Dette er et salgssignal. Trøim er *one of the brightest and best* i det norske kapitalmarkedet. Det er bare å ta av seg hatten for hva han har fått til, sa Stig Myrseth, investeringsdirektør i Dovre Forvaltning, til Heggna.no da salget ble kjent. Myrseth utelukket ikke at det kunne være kapitalbehov andre steder som bidro til salget. Onsdag falt Storebrand-aksjen 4,2 prosent til 67,00 kroner. Torsdag falt den ytterligere 1,8 prosent til 65,82 kroner.

- ↑ **SAS +5,0 %**
– Pareto sier kjøp.
- ↑ **Borr +2,4 %**
– Q4 og oppkjøp.
- ↓ **Storebrand -1,8 %**
– Trøim-storsalg.
- ↓ **BW Offshore -6,3 %**
– Kvartalstall.

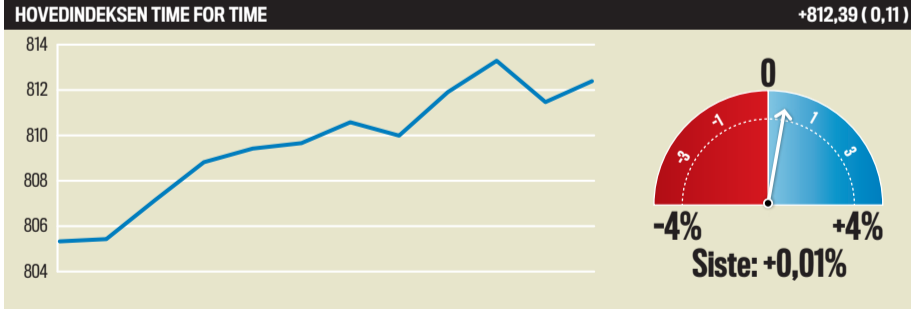
BW Offshore fikk et resultat etter skatt på pluss 47,2 millioner dollar i fjerde kvartal, mot minus 114,4 millioner i samme periode året før, da selskapet tok nedskrivninger på 223,2 millioner dollar. Driftsinntektene sank fra 298,2 til 150,3 millioner dollar. Konsensus var 163,0 millioner. Torsdag falt aksjen 6,3 prosent til 36,30 kroner.

Pareto Securities har tatt opp dekning av **SAS** med en kjøpsanbefaling og et kursmål på 30 svenske kroner, ifølge TDN Direkt.

– Vi tror SAS med en forbedret kostnadsbase og sunne inntjeningsutsikter er mer relevant som en oppkjøpskandidat for andre «flag carriers» grunnet den solide markedsposisjonen i Skandinavia og de 17 «landing slots» ved Heathrow, skriver meglerhuset. Aksjen endte på 19,95 kroner etter en kursoppgang på fem prosent.

DNB Markets har oppjustert kursmålet for **Tomra**-aksjen fra 105 til 120 kroner. Meglerhuset mener likevel aksjen er for høyt priset, og har opprettholdt en salgsanbefaling. Aksjen klatret 1,7 prosent til 141,40 kroner.

STIAN JACOBSEN, HEGNAR.NO



MEST OMSATTE AKSJER PÅ OSLO BØRS SISTE DAG

Selskap	Ticker	Siste	Endring i prosent	Volum	Volumveid snittpris	Omsatt Verdi MNOK	Endr. børsverdi	Ant. aksjer (mill.)	Markedsverdi (mill.)
Statoil	STL	177,85	-0,28	2 978 614	177,24	527,93	-0,28	3 323,00	591 025,4
Norsk Hydro	NHY	56,24	0,64	6 225 206	55,99	348,57	0,64	2 068,00	116 360,46
DNB	DNB	154,20	-1,03	2 241 079	154,09	345,34	-1,03	1 628,00	251 160,78
Marine Harvest	MHG	153,95	2,39	2 251 299	152,93	344,29	2,39	490,00	75 461,33
Storebrand	STB	65,82	-1,76	3 691 253	66,00	243,63	-1,76	467,00	30 791,52
Telenor	TEL	177,40	-1,09	1 370 960	177,23	242,97	-1,09	1 501,00	266 358,65
Yara International	YAR	361,50	0,81	595 803	360,02	214,50	0,81	273,00	98 768,25
Bakkafrost	BAKKA	395,00	3,95	400 399	391,81	156,88	3,95	48,00	19 298,94
Subsea 7	SUBC	115,00	1,68	1 126 603	114,54	129,04	1,68	327,00	37 647,22
Orkla	ORK	84,60	-1,24	1 321 336	84,47	111,62	-1,24	1 018,00	86 201,56
BW Offshore Limited	BWO	36,30	-6,32	2 761 063	36,01	99,43	-6,32	184,00	6 713,91
Aker BP	AKERBP	200,60	-0,99	461 513	199,98	92,29	-0,99	360,00	72 238,77
REC Silicon	REC	1,42	6,11	60 324 775	1,39	83,75	6,11	2 543,00	3 619,85
Petroleum Geo-Services	PGS	25,12	0,08	3 114 358	24,90	77,55	0,08	338,00	8 505,13
Grieg Seafood	GSF	71,50	5,54	1 100 039	70,35	77,39	5,54	111,00	7 983,83

Selskap	Ticker	Siste	Endring i prosent	Volum	Volumveid snittpris	Omsatt Verdi MNOK	Endr. børsverdi	Ant. aksjer (mill.)	Markedsverdi (mill.)
SalMar	SALM	278,00	2,58	281 426	274,90	77,36	2,58	113,00	31 497,4
Norwegian Air Shuttle	NAS	181,95	1,62	414 853	180,61	74,93	1,62	35,00	6 506,47
Golden Ocean Group	GOGI	73,35	0,00	973 697	73,15	71,23	0,00	144,00	10 576,9
Lerøy Seafood Group	LSG	47,40	4,38	1 509 216	46,47	70,13	4,38	595,00	28 239,67
DNO	DNO	9,98	0,36	5 976 780	9,89	59,09	0,36	1 083,00	10 816,47
Gjensidige Forsikring	GJF	143,90	0,35	402 264	143,61	57,77	0,35	500,00	71 950,00
Aker	AKER	446,00	-0,34	113 988	445,56	50,79	-0,34	74,00	33 147,55
TGS-NOPEC Geophysical Company	TGS	192,00	0,52	260 066	191,46	49,79	0,52	102,00	19 650,41
Schibsted ser. A	SCHA	211,30	-1,31	212 824	211,03	44,91	-1,31	108,00	22 821,16
Borr Drilling	BDRILL	34,00	-2,41	1 300 750	34,28	44,59	-2,41	478,00	16 261,95
XACT OBX Bear	OBXOBXBEAR	37,67	-0,26	961 148	37,99	36,51	-0,26	13,00	523,54
Aker Solutions	AKSO	44,30	-0,25	732 338	44,21	32,38	-0,25	272,00	12 051,57
Norway Royal Salmon	NRS	145,60	3,41	194 112	145,49	28,24	3,41	43,00	6 344,11
XACT OBX Bull	OBXOBXBULL	165,08	0,17	172 936	163,18	28,22	0,17	1,00	280,64
Austevoll Seafood	AUSS	72,80	2,82	384 283	71,65	27,53	2,82	202,00	14 757,82